

## Barevné značení pojistek -

aneb barvičky pojistkové











Napsal/a: Žirafka

Datum zveřejnění: : 1. 05. 2009 v 18:25

Ačkoli se klasické porcelánové pojistky již příliš nepoužívají, přesto se s nimi lze setkat ve starších domech. Jejich konstrukce je vymyšlená tak, aby nebylo možné do pojistkového spodku dát jinou „patronu“ než tam správně má být. Pojistky i spodky se od sebe liší průměrem jedné části tak, že menší pojistka lze do té větší vložit, opačně to však nejde. Aby nebylo nutné pojistky měřit a zkoušet, jsou označeny barevně.

Pojistka má barevný terčík, který při přepálení vypadne a spodek má barevnou vymežovací vložku. To je to, co je vidět uvnitř spodku.

Běžně se lze setkat s pojistkami se závitem E27 (Edison) a E33 (Goliáš). Pojistky s menším závitem se kdysi také vyráběly, ale do dnešních dnů se pravděpodobně dochovaly již pouze jako muzeální kousky. Pojistky větší v domovních rozvodech najdeme také jen stěží.

E27			E33		
	Růžová	2A		Černá	35A
	Hnědá	4A		Bílá	50A
	Zelená	6A		Hnědá	63A
	Červená	10A			
	Šedá	16A			
	Modrá	20A			
	Žlutá	25A			

V tabulce je dvakrát uvedena hnědá barva, vypadá to jako chyba, ale je tomu skutečně tak. Možná někoho napadne, že lze tedy použít 63A pojistku místo 4A, ale při pohledu na ní musí být každému jasné, že to možné není. Leda za použití značné síly 😊